

KÓD**VÝROBEK****TVAROVKY NA TUPO****T-KUS 90° NA TUPO ROVNORAMENNÝ DLOUHÝ**

TP063B	T-KUS 90°DLOUHÝ 63 SDR17
TP075B	T-KUS 90°DLOUHÝ 75 SDR17
TP090B	T-KUS 90°DLOUHÝ 90 SDR17
TP110B	T-KUS 90°DLOUHÝ 110 SDR17
TP125B	T-KUS 90°DLOUHÝ 125 SDR17
TP140B	T-KUS 90°DLOUHÝ 140 SDR17
TP160B	T-KUS 90°DLOUHÝ 160 SDR17
TP180B	T-KUS 90°DLOUHÝ 180 SDR17
TP200B	T-KUS 90°DLOUHÝ 200 SDR17
TP225B	T-KUS 90°DLOUHÝ 225 SDR17
TP250B	T-KUS 90°DLOUHÝ 250 SDR17
TP280B	T-KUS 90°DLOUHÝ 280 SDR17
TP315B	T-KUS 90°DLOUHÝ 315 SDR17
TP355B	T-KUS 90°DLOUHÝ 355 SDR17
TP400B	T-KUS 90°DLOUHÝ 400 SDR17
TP450B	T-KUS 90°DLOUHÝ 450 SDR17
TP500B	T-KUS 90°DLOUHÝ 500 SDR17
TP560B	T-KUS 90°DLOUHÝ 560 SDR17
TP630B	T-KUS 90°DLOUHÝ 630 SDR17
TP025C	T-KUS 90°DLOUHÝ 25 SDR11
TP032C	T-KUS 90°DLOUHÝ 32 SDR11
TP040C	T-KUS 90°DLOUHÝ 40 SDR11
TP050C	T-KUS 90°DLOUHÝ 50 SDR11
TP063C	T-KUS 90°DLOUHÝ 63 SDR11
TP075C	T-KUS 90°DLOUHÝ 75 SDR11

TP090C	T-KUS 90°DLOUHÝ 90 SDR11
TP110C	T-KUS 90°DLOUHÝ 110 SDR11
TP125C	T-KUS 90°DLOUHÝ 125 SDR11
TP140C	T-KUS 90°DLOUHÝ 140 SDR11
TP160C	T-KUS 90°DLOUHÝ 160 SDR11
TP180C	T-KUS 90°DLOUHÝ 180 SDR11
TP200C	T-KUS 90°DLOUHÝ 200 SDR11
TP225C	T-KUS 90°DLOUHÝ 225 SDR11
TP250C	T-KUS 90°DLOUHÝ 250 SDR11
TP280C	T-KUS 90°DLOUHÝ 280 SDR11
TP315C	T-KUS 90°DLOUHÝ 315 SDR11
TP355C	T-KUS 90°DLOUHÝ 355 SDR11
TP400C	T-KUS 90°DLOUHÝ 400 SDR11
TP450C	T-KUS 90°DLOUHÝ 450 SDR11
TP500C	T-KUS 90°DLOUHÝ 500 SDR11
TP560C	T-KUS 90°DLOUHÝ 560 SDR11
TP630C	T-KUS 90°DLOUHÝ 630 SDR11



T-KUS 90° NA TUPO REDUKOVANÝ DLOUHÝ

TRP090050B	T-KUS 90°DLOUHÝ REDUKOVANÝ 90X50 SDR17
TRP090063B	T-KUS 90°DLOUHÝ REDUKOVANÝ 90X63 SDR17
TRP110050B	T-KUS 90°DLOUHÝ REDUKOVANÝ 110x50 SDR17
TRP110063B	T-KUS 90°DLOUHÝ REDUKOVANÝ 110x63 SDR17
TRP110090B	T-KUS 90°DLOUHÝ REDUKOVANÝ 110x90 SDR17
TRP125063B	T-KUS 90°DLOUHÝ REDUKOVANÝ 125x63 SDR17
TRP125090B	T-KUS 90°DLOUHÝ REDUKOVANÝ 125x90 SDR17
TRP140063B	T-KUS 90°DLOUHÝ REDUKOVANÝ 140x63 SDR17
TRP140090B	T-KUS 90°DLOUHÝ REDUKOVANÝ 140x90 SDR17
TRP160063B	T-KUS 90°DLOUHÝ REDUKOVANÝ 160x63 SDR17
TRP160090B	T-KUS 90°DLOUHÝ REDUKOVANÝ 160x90 SDR17

TRP160110B	T-KUS 90°DLOUHÝ REDUKOVANÝ 160x110 SDR17
TRP160125B	T-KUS 90°DLOUHÝ REDUKOVANÝ 160x125 SDR17
TRP180063B	T-KUS 90°DLOUHÝ REDUKOVANÝ 180x63 SDR17
TRP180090B	T-KUS 90°DLOUHÝ REDUKOVANÝ 180x90 SDR17
TRP180110B	T-KUS 90°DLOUHÝ REDUKOVANÝ 180x110 SDR17
TRP180125B	T-KUS 90°DLOUHÝ REDUKOVANÝ 180x125 SDR17
TRP200063B	T-KUS 90°DLOUHÝ REDUKOVANÝ 200x63 SDR17
TRP200090B	T-KUS 90°DLOUHÝ REDUKOVANÝ 200x90 SDR17
TRP200110B	T-KUS 90°DLOUHÝ REDUKOVANÝ 200x110 SDR17
TRP200125B	T-KUS 90°DLOUHÝ REDUKOVANÝ 200x125 SDR17
TRP200160B	T-KUS 90°DLOUHÝ REDUKOVANÝ 200x160 SDR17
TRP200180B	T-KUS 90°DLOUHÝ REDUKOVANÝ 200x180 SDR17
TRP225090B	T-KUS 90°DLOUHÝ REDUKOVANÝ 225x90 SDR17
TRP225125B	T-KUS 90°DLOUHÝ REDUKOVANÝ 225x125 SDR17
TRP225160B	T-KUS 90°DLOUHÝ REDUKOVANÝ 225x160 SDR17
TRP225180B	T-KUS 90°DLOUHÝ REDUKOVANÝ 225x180 SDR17
TRP250110B	T-KUS 90°DLOUHÝ REDUKOVANÝ 250x110 SDR17
TRP250125B	T-KUS 90°DLOUHÝ REDUKOVANÝ 250x125 SDR17
TRP250160B	T-KUS 90°DLOUHÝ REDUKOVANÝ 250x160 SDR17
TRP250180B	T-KUS 90°DLOUHÝ REDUKOVANÝ 250x180 SDR17
TRP250200B	T-KUS 90°DLOUHÝ REDUKOVANÝ 250x200 SDR17
TRP280110B	T-KUS 90°DLOUHÝ REDUKOVANÝ 280x110 SDR17
TRP315110B	T-KUS 90°DLOUHÝ REDUKOVANÝ 315x110 SDR17
TRP315125B	T-KUS 90°DLOUHÝ REDUKOVANÝ 315x125 SDR17
TRP315160B	T-KUS 90°DLOUHÝ REDUKOVANÝ 315x160 SDR17
TRP315180B	T-KUS 90°DLOUHÝ REDUKOVANÝ 315x180 SDR17
TRP315200B	T-KUS 90°DLOUHÝ REDUKOVANÝ 315x200 SDR17
TRP335110B	T-KUS 90°DLOUHÝ REDUKOVANÝ 335x110 SDR17
TRP335160B	T-KUS 90°DLOUHÝ REDUKOVANÝ 335x160 SDR17
TRP335225B	T-KUS 90°DLOUHÝ REDUKOVANÝ 335x225 SDR17
TRP335250B	T-KUS 90°DLOUHÝ REDUKOVANÝ 335x250 SDR17
TRP400110B	T-KUS 90°DLOUHÝ REDUKOVANÝ 400x110 SDR17
TRP400160B	T-KUS 90°DLOUHÝ REDUKOVANÝ 400x160 SDR17
TRP400225B	T-KUS 90°DLOUHÝ REDUKOVANÝ 400x225 SDR17
TRP450160B	T-KUS 90°DLOUHÝ REDUKOVANÝ 450x160 SDR17
TRP450225B	T-KUS 90°DLOUHÝ REDUKOVANÝ 450x225 SDR17

TRP450315B	T-KUS 90°DLOUHÝ REDUKOVANÝ 450x315 SDR17
TRP500160B	T-KUS 90°DLOUHÝ REDUKOVANÝ 500x160 SDR17
TRP500250B	T-KUS 90°DLOUHÝ REDUKOVANÝ 500x250 SDR17
TRP560250B	T-KUS 90°DLOUHÝ REDUKOVANÝ 560x250 SDR17
TRP630160B	T-KUS 90°DLOUHÝ REDUKOVANÝ 630x160 SDR17
TRP630250B	T-KUS 90°DLOUHÝ REDUKOVANÝ 630x250 SDR17
TRP090050C	T-KUS 90°DLOUHÝ REDUKOVANÝ 90X50 SDR11
TRP090063C	T-KUS 90°DLOUHÝ REDUKOVANÝ 90X63 SDR11
TRP110050C	T-KUS 90°DLOUHÝ REDUKOVANÝ 110x50 SDR11
TRP110063C	T-KUS 90°DLOUHÝ REDUKOVANÝ 110x63 SDR11
TRP110090C	T-KUS 90°DLOUHÝ REDUKOVANÝ 110x90 SDR11
TRP125063C	T-KUS 90°DLOUHÝ REDUKOVANÝ 125x63 SDR11
TRP125090C	T-KUS 90°DLOUHÝ REDUKOVANÝ 125x90 SDR11
TRP140063C	T-KUS 90°DLOUHÝ REDUKOVANÝ 140x63 SDR11
TRP140090C	T-KUS 90°DLOUHÝ REDUKOVANÝ 140x90 SDR11
TRP160063C	T-KUS 90°DLOUHÝ REDUKOVANÝ 160x63 SDR11
TRP160090C	T-KUS 90°DLOUHÝ REDUKOVANÝ 160x90 SDR11
TRP160110C	T-KUS 90°DLOUHÝ REDUKOVANÝ 160x110 SDR11
TRP160125C	T-KUS 90°DLOUHÝ REDUKOVANÝ 160x125 SDR11
TRP180063C	T-KUS 90°DLOUHÝ REDUKOVANÝ 180x63 SDR11
TRP180090C	T-KUS 90°DLOUHÝ REDUKOVANÝ 180x90 SDR11
TRP180110C	T-KUS 90°DLOUHÝ REDUKOVANÝ 180x110 SDR11
TRP180125C	T-KUS 90°DLOUHÝ REDUKOVANÝ 180x125 SDR11
TRP200063C	T-KUS 90°DLOUHÝ REDUKOVANÝ 200x63 SDR11
TRP200090C	T-KUS 90°DLOUHÝ REDUKOVANÝ 200x90 SDR11
TRP200110C	T-KUS 90°DLOUHÝ REDUKOVANÝ 200x110 SDR11
TRP200125C	T-KUS 90°DLOUHÝ REDUKOVANÝ 200x125 SDR11
TRP200160C	T-KUS 90°DLOUHÝ REDUKOVANÝ 200x160 SDR11
TRP200168C	T-KUS 90°DLOUHÝ REDUKOVANÝ 200x180 SDR11
TRP225090C	T-KUS 90°DLOUHÝ REDUKOVANÝ 225x90 SDR11
TRP225125C	T-KUS 90°DLOUHÝ REDUKOVANÝ 225x125 SDR11
TRP225160C	T-KUS 90°DLOUHÝ REDUKOVANÝ 225x160 SDR11
TRP225180C	T-KUS 90°DLOUHÝ REDUKOVANÝ 225x180 SDR11
TRP250110C	T-KUS 90°DLOUHÝ REDUKOVANÝ 250x110 SDR11
TRP250125C	T-KUS 90°DLOUHÝ REDUKOVANÝ 250x125 SDR11
TRP250160C	T-KUS 90°DLOUHÝ REDUKOVANÝ 250x160 SDR11

TRP250180C	T-KUS 90°DLOUHÝ REDUKOVANÝ 250x180 SDR11
TRP250200C	T-KUS 90°DLOUHÝ REDUKOVANÝ 250x200 SDR11
TRP280110C	T-KUS 90°DLOUHÝ REDUKOVANÝ 280x110 SDR11
TRP315090C	T-KUS 90°DLOUHÝ REDUKOVANÝ 315x90 SDR11
TRP315110C	T-KUS 90°DLOUHÝ REDUKOVANÝ 315x110 SDR11
TRP315160C	T-KUS 90°DLOUHÝ REDUKOVANÝ 315x160 SDR11
TRP315180C	T-KUS 90°DLOUHÝ REDUKOVANÝ 315x180 SDR11
TRP315200C	T-KUS 90°DLOUHÝ REDUKOVANÝ 315x200 SDR11
TRP315225C	T-KUS 90°DLOUHÝ REDUKOVANÝ 315x225 SDR11
TRP335110C	T-KUS 90°DLOUHÝ REDUKOVANÝ 355x110 SDR11
TRP335160C	T-KUS 90°DLOUHÝ REDUKOVANÝ 355x160 SDR11
TRP335225C	T-KUS 90°DLOUHÝ REDUKOVANÝ 355x225 SDR11
TRP400110C	T-KUS 90°DLOUHÝ REDUKOVANÝ 400x110 SDR11
TRP400160C	T-KUS 90°DLOUHÝ REDUKOVANÝ 400x160 SDR11
TRP400225C	T-KUS 90°DLOUHÝ REDUKOVANÝ 400x225 SDR11
TRP450160C	T-KUS 90°DLOUHÝ REDUKOVANÝ 450x160 SDR11
TRP450225C	T-KUS 90°DLOUHÝ REDUKOVANÝ 450x225 SDR11
TRP450315C	T-KUS 90°DLOUHÝ REDUKOVANÝ 450x315 SDR11
TRP500160C	T-KUS 90°DLOUHÝ REDUKOVANÝ 500x160 SDR11
TRP500250C	T-KUS 90°DLOUHÝ REDUKOVANÝ 500x250 SDR11
TRP560250C	T-KUS 90°DLOUHÝ REDUKOVANÝ 560x250 SDR11
TRP630160C	T-KUS 90°DLOUHÝ REDUKOVANÝ 630x160 SDR11
TRP630250C	T-KUS 90°DLOUHÝ REDUKOVANÝ 630x250 SDR11



KŘÍŽ NA TUPO ROVNORAMENNÝ DLOUHÝ

CRP063B	KŘÍŽ DLOUHÝ ROVNORAMENNÝ 63 SDR17
CRP075B	KŘÍŽ DLOUHÝ ROVNORAMENNÝ 75 SDR17
CRP090B	KŘÍŽ DLOUHÝ ROVNORAMENNÝ 90 SDR17
CRP110B	KŘÍŽ DLOUHÝ ROVNORAMENNÝ 110 SDR17
CRP125B	KŘÍŽ DLOUHÝ ROVNORAMENNÝ 125 SDR17
CRP140B	KŘÍŽ DLOUHÝ ROVNORAMENNÝ 140 SDR17
CRP160B	KŘÍŽ DLOUHÝ ROVNORAMENNÝ 160 SDR17
CRP180B	KŘÍŽ DLOUHÝ ROVNORAMENNÝ 180 SDR17
CRP200B	KŘÍŽ DLOUHÝ ROVNORAMENNÝ 200 SDR17
CRP225B	KŘÍŽ DLOUHÝ ROVNORAMENNÝ 225 SDR17
CRP250B	KŘÍŽ DLOUHÝ ROVNORAMENNÝ 250 SDR17
CRP280B	KŘÍŽ DLOUHÝ ROVNORAMENNÝ 280 SDR17
CRP315B	KŘÍŽ DLOUHÝ ROVNORAMENNÝ 315 SDR17
CRP355B	KŘÍŽ DLOUHÝ ROVNORAMENNÝ 355 SDR17
CRP063C	KŘÍŽ DLOUHÝ ROVNORAMENNÝ 63 SDR11
CRP075C	KŘÍŽ DLOUHÝ ROVNORAMENNÝ 75 SDR11
CRP090C	KŘÍŽ DLOUHÝ ROVNORAMENNÝ 90 SDR11
CRP110C	KŘÍŽ DLOUHÝ ROVNORAMENNÝ 110 SDR11
CRP125C	KŘÍŽ DLOUHÝ ROVNORAMENNÝ 125 SDR11
CRP140C	KŘÍŽ DLOUHÝ ROVNORAMENNÝ 140 SDR11
CRP160C	KŘÍŽ DLOUHÝ ROVNORAMENNÝ 160 SDR11
CRP180C	KŘÍŽ DLOUHÝ ROVNORAMENNÝ 180 SDR11
CRP200C	KŘÍŽ DLOUHÝ ROVNORAMENNÝ 200 SDR11
CRP225C	KŘÍŽ DLOUHÝ ROVNORAMENNÝ 225 SDR11
CRP250C	KŘÍŽ DLOUHÝ ROVNORAMENNÝ 250 SDR11
CRP280C	KŘÍŽ DLOUHÝ ROVNORAMENNÝ 280 SDR11
CRP315C	KŘÍŽ DLOUHÝ ROVNORAMENNÝ 315 SDR11
CRP355C	KŘÍŽ DLOUHÝ ROVNORAMENNÝ 355 SDR11



KRÍŽ NA TUPO REDUKOVANÝ DLOUHÝ

CRRP125090C	KŘÍŽ DLOUHÝ REDUKOVANÝ 125x90 SDR11
-------------	-------------------------------------



T-KUS 90° NA TUPO REDUKOVANÝ SMONTOVANÝ

KTRP075063B	T-KUS REDUKOVANÝ SMONTOVANÝ 90° 75X63 SDR17
KTRP090075B	T-KUS REDUKOVANÝ SMONTOVANÝ 90° 90x75 SDR17
KTRP110075B	T-KUS REDUKOVANÝ SMONTOVANÝ 90° 110x75 SDR17
KTRP125075B	T-KUS REDUKOVANÝ SMONTOVANÝ 90° 125x75 SDR17
KTRP125110B	T-KUS REDUKOVANÝ SMONTOVANÝ 90° 125x110 SDR17
KTRP140110B	T-KUS REDUKOVANÝ SMONTOVANÝ 90° 140x110 SDR17
KTRP140125B	T-KUS REDUKOVANÝ SMONTOVANÝ 90° 140x125 SDR17
KTRP160140B	T-KUS REDUKOVANÝ SMONTOVANÝ 90° 160x140 SDR17
KTRP180140B	T-KUS REDUKOVANÝ SMONTOVANÝ 90° 180x140 SDR17
KTRP180160B	T-KUS REDUKOVANÝ SMONTOVANÝ 90° 180x160 SDR17
KTRP200140B	T-KUS REDUKOVANÝ SMONTOVANÝ 90° 200x140 SDR17
KTRP225200B	T-KUS REDUKOVANÝ SMONTOVANÝ 90° 225x200 SDR17
KTRP250225B	T-KUS REDUKOVANÝ SMONTOVANÝ 90° 250x225 SDR17
KTRP280200B	T-KUS REDUKOVANÝ SMONTOVANÝ 90° 280x200 SDR17
KTRP280225B	T-KUS REDUKOVANÝ SMONTOVANÝ 90° 280x225 SDR17
KTRP280250B	T-KUS REDUKOVANÝ SMONTOVANÝ 90° 280x250 SDR17
KTRP315225B	T-KUS REDUKOVANÝ SMONTOVANÝ 90° 315x225 SDR17
KTRP315250B	T-KUS REDUKOVANÝ SMONTOVANÝ 90° 315x250 SDR17
KTRP315280B	T-KUS REDUKOVANÝ SMONTOVANÝ 90° 315x280 SDR17
KTRP355280B	T-KUS REDUKOVANÝ SMONTOVANÝ 90° 355x280 SDR17
KTRP355315B	T-KUS REDUKOVANÝ SMONTOVANÝ 90° 355x315 SDR17
KTRP400280B	T-KUS REDUKOVANÝ SMONTOVANÝ 90° 400x280 SDR17

KTRP400315B	T-KUS REDUKOVANÝ SMONTOVANÝ 90° 400x315 SDR17
KTRP400355B	T-KUS REDUKOVANÝ SMONTOVANÝ 90° 400x355 SDR17
KTRP450355B	T-KUS REDUKOVANÝ SMONTOVANÝ 90° 450x355 SDR17
KTRP450400B	T-KUS REDUKOVANÝ SMONTOVANÝ 90° 450x400 SDR17
KTRP500355B	T-KUS REDUKOVANÝ SMONTOVANÝ 90° 500x355 SDR17
KTRP500400B	T-KUS REDUKOVANÝ SMONTOVANÝ 90° 500x400 SDR17
KTRP500450B	T-KUS REDUKOVANÝ SMONTOVANÝ 90° 500x450 SDR17
KTRP560400B	T-KUS REDUKOVANÝ SMONTOVANÝ 90° 560x400 SDR17
KTRP560450B	T-KUS REDUKOVANÝ SMONTOVANÝ 90° 560x450 SDR17
KTRP560500B	T-KUS REDUKOVANÝ SMONTOVANÝ 90° 560x500 SDR17
KTRP630450B	T-KUS REDUKOVANÝ SMONTOVANÝ 90° 630x450 SDR17
KTRP630500B	T-KUS REDUKOVANÝ SMONTOVANÝ 90° 630x500 SDR17
KTRP630560B	T-KUS REDUKOVANÝ SMONTOVANÝ 90° 630x560 SDR17
KTRP050025C	T-KUS REDUKOVANÝ SMONTOVANÝ 90° 50x25 SDR11
KTRP050032C	T-KUS REDUKOVANÝ SMONTOVANÝ 90° 50x32 SDR11
KTRP050040C	T-KUS REDUKOVANÝ SMONTOVANÝ 90° 50x40 SDR11
KTRP063025C	T-KUS REDUKOVANÝ SMONTOVANÝ 90° 63x25 SDR11
KTRP063032C	T-KUS REDUKOVANÝ SMONTOVANÝ 90° 63x32 SDR11
KTRP063040C	T-KUS REDUKOVANÝ SMONTOVANÝ 90° 63x40 SDR11
KTRP063050C	T-KUS REDUKOVANÝ SMONTOVANÝ 90° 63x50 SDR11
KTRP075032C	T-KUS REDUKOVANÝ SMONTOVANÝ 90° 75x32 SDR11
KTRP075040C	T-KUS REDUKOVANÝ SMONTOVANÝ 90° 75x40 SDR11
KTRP075050C	T-KUS REDUKOVANÝ SMONTOVANÝ 90° 75x50 SDR11
KTRP075063C	T-KUS REDUKOVANÝ SMONTOVANÝ 90° 75x63 SDR11
KTRP090075C	T-KUS REDUKOVANÝ SMONTOVANÝ 90° 90x75 SDR11
KTRP110075C	T-KUS REDUKOVANÝ SMONTOVANÝ 90° 110x75 SDR11
KTRP125075C	T-KUS REDUKOVANÝ SMONTOVANÝ 90° 125x75 SDR11
KTRP125110C	T-KUS REDUKOVANÝ SMONTOVANÝ 90° 125x110 SDR11
KTRP140110C	T-KUS REDUKOVANÝ SMONTOVANÝ 90° 140x110 SDR11
KTRP140125C	T-KUS REDUKOVANÝ SMONTOVANÝ 90° 140x125 SDR11
KTRP160140C	T-KUS REDUKOVANÝ SMONTOVANÝ 90° 160x140 SDR11
KTRP180140C	T-KUS REDUKOVANÝ SMONTOVANÝ 90° 180x140 SDR11
KTRP180160C	T-KUS REDUKOVANÝ SMONTOVANÝ 90° 180x160 SDR11
KTRP200140C	T-KUS REDUKOVANÝ SMONTOVANÝ 90° 200x140 SDR11
KTRP225200C	T-KUS REDUKOVANÝ SMONTOVANÝ 90° 225x200 SDR11
KTRP250225C	T-KUS REDUKOVANÝ SMONTOVANÝ 90° 250x225 SDR11

KTRP280200C	T-KUS REDUKOVANÝ SMONTOVANÝ 90° 280x200 SDR11
KTRP280225C	T-KUS REDUKOVANÝ SMONTOVANÝ 90° 280x225 SDR11
KTRP280250C	T-KUS REDUKOVANÝ SMONTOVANÝ 90° 280x250 SDR11
KTRP315250C	T-KUS REDUKOVANÝ SMONTOVANÝ 90° 315x250 SDR11
KTRP315280C	T-KUS REDUKOVANÝ SMONTOVANÝ 90° 315x280 SDR11
KTRP355250C	T-KUS REDUKOVANÝ SMONTOVANÝ 90° 355x250 SDR11
KTRP355280C	T-KUS REDUKOVANÝ SMONTOVANÝ 90° 355x280 SDR11
KTRP355315C	T-KUS REDUKOVANÝ SMONTOVANÝ 90° 355x315 SDR11
KTRP400280C	T-KUS REDUKOVANÝ SMONTOVANÝ 90° 400x280 SDR11
KTRP400315C	T-KUS REDUKOVANÝ SMONTOVANÝ 90° 400x315 SDR11
KTRP400355C	T-KUS REDUKOVANÝ SMONTOVANÝ 90° 400x355 SDR11
KTRP450355C	T-KUS REDUKOVANÝ SMONTOVANÝ 90° 450x355 SDR11
KTRP450400C	T-KUS REDUKOVANÝ SMONTOVANÝ 90° 450x400 SDR11
KTRP500355C	T-KUS REDUKOVANÝ SMONTOVANÝ 90° 500x355 SDR11
KTRP500400C	T-KUS REDUKOVANÝ SMONTOVANÝ 90° 500x400 SDR11
KTRP500450C	T-KUS REDUKOVANÝ SMONTOVANÝ 90° 500x450 SDR11
KTRP560400C	T-KUS REDUKOVANÝ SMONTOVANÝ 90° 560x400 SDR11
KTRP560450C	T-KUS REDUKOVANÝ SMONTOVANÝ 90° 560x450 SDR11
KTRP560500C	T-KUS REDUKOVANÝ SMONTOVANÝ 90° 560x500 SDR11
KTRP630450C	T-KUS REDUKOVANÝ SMONTOVANÝ 90° 630x450 SDR11
KTRP630500C	T-KUS REDUKOVANÝ SMONTOVANÝ 90° 630x500 SDR11
KTRP630560C	T-KUS REDUKOVANÝ SMONTOVANÝ 90° 630x560 SDR11



Y-KUS 90° NA TUPO REDUKOVANÝ DLOUHÝ

YRP032025C	Y-KUS 90°DLOUHÝ REDUKOVANÝ 32x25 SDR11
YRP040032C	Y-KUS 90°DLOUHÝ REDUKOVANÝ 40x32 SDR11
YRP050040C	Y-KUS 90°DLOUHÝ REDUKOVANÝ 50x40 SDR11



T-KUS 45° NA TUPO ROVNORAMENNÝ DLOUHÝ

T4P063B	T-KUS 45°DLOUHÝ 63 SDR17
T4P075B	T-KUS 45°DLOUHÝ 75 SDR17
T4P090B	T-KUS 45°DLOUHÝ 90 SDR17
T4P110B	T-KUS 45°DLOUHÝ 110 SDR17
T4P125B	T-KUS 45°DLOUHÝ 125 SDR17
T4P140B	T-KUS 45°DLOUHÝ 140 SDR17
T4P160B	T-KUS 45°DLOUHÝ 160 SDR17
T4P063C	T-KUS 45°DLOUHÝ 63 SDR11
T4P075C	T-KUS 45°DLOUHÝ 75 SDR11
T4P090C	T-KUS 45°DLOUHÝ 90 SDR11
T4P110C	T-KUS 45°DLOUHÝ 110 SDR11
T4P125C	T-KUS 45°DLOUHÝ 125 SDR11
T4P140C	T-KUS 45°DLOUHÝ 140 SDR11
T4P160C	T-KUS 45°DLOUHÝ 160 SDR11



KOLENO 90° NA TUPO ROVNORAMENNÉ DLOUHÉ

G9P063B	KOLENO 90°DLOUHÉ 63 SDR17
G9P075B	KOLENO 90°DLOUHÉ 75 SDR17
G9P090B	KOLENO 90°DLOUHÉ 90 SDR17
G9P110B	KOLENO 90°DLOUHÉ 110 SDR17
G9P125B	KOLENO 90°DLOUHÉ 125 SDR17
G9P140B	KOLENO 90°DLOUHÉ 140 SDR17

G9P160B	KOLENO 90°DLOUHÉ 160 SDR17
G9P180B	KOLENO 90°DLOUHÉ 180 SDR17
G9P200B	KOLENO 90°DLOUHÉ 200 SDR17
G9P225B	KOLENO 90°DLOUHÉ 225 SDR17
G9P250B	KOLENO 90°DLOUHÉ 250 SDR17
G9P280B	KOLENO 90°DLOUHÉ 280 SDR17
G9P315B	KOLENO 90°DLOUHÉ 315 SDR17
G9P335B	KOLENO 90°DLOUHÉ 335 SDR17
G9P400B	KOLENO 90°DLOUHÉ 400 SDR17
G9P450B	KOLENO 90°DLOUHÉ 450 SDR17
G9P500B	KOLENO 90°DLOUHÉ 500 SDR17
G9P025C	KOLENO 90°DLOUHÉ 25 SDR11
G9P032C	KOLENO 90°DLOUHÉ 32 SDR11
G9P040C	KOLENO 90°DLOUHÉ 40 SDR11
G9P050C	KOLENO 90°DLOUHÉ 50 SDR11
G9P063C	KOLENO 90°DLOUHÉ 63 SDR11
G9P075C	KOLENO 90°DLOUHÉ 75 SDR11
G9P090C	KOLENO 90°DLOUHÉ 90 SDR11
G9P110C	KOLENO 90°DLOUHÉ 110 SDR11
G9P125C	KOLENO 90°DLOUHÉ 125 SDR11
G9P140C	KOLENO 90°DLOUHÉ 140 SDR11
G9P160C	KOLENO 90°DLOUHÉ 160 SDR11
G9P180C	KOLENO 90°DLOUHÉ 180 SDR11
G9P200C	KOLENO 90°DLOUHÉ 200 SDR11
G9P225C	KOLENO 90°DLOUHÉ 225 SDR11
G9P250C	KOLENO 90°DLOUHÉ 250 SDR11
G9P280C	KOLENO 90°DLOUHÉ 280 SDR11
G9P315C	KOLENO 90°DLOUHÉ 315 SDR11
G9P335C	KOLENO 90°DLOUHÉ 335 SDR11
G9P400C	KOLENO 90°DLOUHÉ 400 SDR11
G9P450C	KOLENO 90°DLOUHÉ 450 SDR11
G9P500C	KOLENO 90°DLOUHÉ 500 SDR11



KOLENO 90° NA TUPO ROVNORAMENNÉ DLOUHÉ

G4P063B	KOLENO 45°DLOUHÉ 63 SDR17
G4P075B	KOLENO 45°DLOUHÉ 75 SDR17
G4P090B	KOLENO 45°DLOUHÉ 90 SDR17
G4P110B	KOLENO 45°DLOUHÉ 110 SDR17
G4P125B	KOLENO 45°DLOUHÉ 125 SDR17
G4P140B	KOLENO 45°DLOUHÉ 140 SDR17
G4P160B	KOLENO 45°DLOUHÉ 160 SDR17
G4P180B	KOLENO 45°DLOUHÉ 180 SDR17
G4P200B	KOLENO 45°DLOUHÉ 200 SDR17
G4P225B	KOLENO 45°DLOUHÉ 225 SDR17
G4P250B	KOLENO 45°DLOUHÉ 250 SDR17
G4P280B	KOLENO 45°DLOUHÉ 280 SDR17
G4P315B	KOLENO 45°DLOUHÉ 315 SDR17
G4P335B	KOLENO 45°DLOUHÉ 355 SDR17
G4P400B	KOLENO 45°DLOUHÉ 400 SDR17
G4P450B	KOLENO 45°DLOUHÉ 450 SDR17
G4P500B	KOLENO 45°DLOUHÉ 500 SDR17
G4P032C	KOLENO 45°DLOUHÉ 32 SDR11
G4P040C	KOLENO 45°DLOUHÉ 40 SDR11
G4P050C	KOLENO 45°DLOUHÉ 50 SDR11
G4P063C	KOLENO 45°DLOUHÉ 63 SDR11
G4P075C	KOLENO 45°DLOUHÉ 75 SDR11

G4P090C	KOLENO 45°DLOUHÉ 90 SDR11
G4P110C	KOLENO 45°DLOUHÉ 110 SDR11
G4P125C	KOLENO 45°DLOUHÉ 125 SDR11
G4P140C	KOLENO 45°DLOUHÉ 140 SDR11
G4P160C	KOLENO 45°DLOUHÉ 160 SDR11
G4P180C	KOLENO 45°DLOUHÉ 180 SDR11
G4P200C	KOLENO 45°DLOUHÉ 200 SDR11
G4P225C	KOLENO 45°DLOUHÉ 225 SDR11
G4P250C	KOLENO 45°DLOUHÉ 250 SDR11
G4P280C	KOLENO 45°DLOUHÉ 280 SDR11
G4P315C	KOLENO 45°DLOUHÉ 315 SDR11
G4P355C	KOLENO 45°DLOUHÉ 355 SDR11
G4P400C	KOLENO 45°DLOUHÉ 400 SDR11
G4P450C	KOLENO 45°DLOUHÉ 450 SDR11
G4P500C	KOLENO 45°DLOUHÉ 500 SDR11



REDUKCE NA TUPO DLOUHÁ

RP063040B	REDUKCE DLOUHÁ 63X40 SDR17
RP063050B	REDUKCE DLOUHÁ 63x50 SDR17
RP075040B	REDUKCE DLOUHÁ 75x40 SDR17
RP075050B	REDUKCE DLOUHÁ 75x50 SDR17
RP075063B	REDUKCE DLOUHÁ 75x63 SDR17
RP090050B	REDUKCE DLOUHÁ 90x50 SDR17
RP090063B	REDUKCE DLOUHÁ 90x63 SDR17
RP090075B	REDUKCE DLOUHÁ 90x75 SDR17
RP110050B	REDUKCE DLOUHÁ 110x50 SDR17
RP110063B	REDUKCE DLOUHÁ 110x63 SDR17
RP110075B	REDUKCE DLOUHÁ 110x75 SDR17
RP110090B	REDUKCE DLOUHÁ 110x90 SDR17
RP125063B	REDUKCE DLOUHÁ 125x63 SDR17

RP125075B	REDUKCE DLOUHÁ 125x75 SDR17
RP125090B	REDUKCE DLOUHÁ 125x90 SDR17
RP125110B	REDUKCE DLOUHÁ 125x110 SDR17
RP140090B	REDUKCE DLOUHÁ 140x90 SDR17
RP140110B	REDUKCE DLOUHÁ 140x110 SDR17
RP140125B	REDUKCE DLOUHÁ 140x125 SDR17
RP160090B	REDUKCE DLOUHÁ 160x90 SDR17
RP160110B	REDUKCE DLOUHÁ 160x110 SDR17
RP160125B	REDUKCE DLOUHÁ 160x125 SDR17
RP160140B	REDUKCE DLOUHÁ 160x140 SDR17
RP180063B	REDUKCE DLOUHÁ 180x63 SDR17
RP180110B	REDUKCE DLOUHÁ 180x110 SDR17
RP180125B	REDUKCE DLOUHÁ 180x125 SDR17
RP180140B	REDUKCE DLOUHÁ 180x140 SDR17
RP180160B	REDUKCE DLOUHÁ 180x160 SDR17
RP200090B	REDUKCE DLOUHÁ 200x90 SDR17
RP200140B	REDUKCE DLOUHÁ 200x140 SDR17
RP200160B	REDUKCE DLOUHÁ 200x160 SDR17
RP200180B	REDUKCE DLOUHÁ 200x180 SDR17
RP225110B	REDUKCE DLOUHÁ 225x110 SDR17
RP225160B	REDUKCE DLOUHÁ 225x160 SDR17
RP225180B	REDUKCE DLOUHÁ 225x180 SDR17
RP225200B	REDUKCE DLOUHÁ 225x200 SDR17
RP250180B	REDUKCE DLOUHÁ 250x180 SDR17
RP250200B	REDUKCE DLOUHÁ 250x200 SDR17
RP250225B	REDUKCE DLOUHÁ 250x225 SDR17
RP315225B	REDUKCE DLOUHÁ 315x225 SDR17
RP315250B	REDUKCE DLOUHÁ 315x250 SDR17
RP025020C	REDUKCE DLOUHÁ 25x20 SDR11
RP032020C	REDUKCE DLOUHÁ 32x20 SDR11
RP032025C	REDUKCE DLOUHÁ 32x25 SDR11
RP040020C	REDUKCE DLOUHÁ 40x20 SDR11
RP040025C	REDUKCE DLOUHÁ 40x25 SDR11
RP040032C	REDUKCE DLOUHÁ 40x32 SDR11
RP050025C	REDUKCE DLOUHÁ 50x25 SDR11
RP050032C	REDUKCE DLOUHÁ 50x32 SDR11

RP050040C	REDUKCE DLOUHÁ 50x40 SDR11
RP063025C	REDUKCE DLOUHÁ 63x25 SDR11
RP063032C	REDUKCE DLOUHÁ 63x32 SDR11
RP063040C	REDUKCE DLOUHÁ 63x40 SDR11
RP063050C	REDUKCE DLOUHÁ 63x50 SDR11
RP075032C	REDUKCE DLOUHÁ 75x32 SDR11
RP075040C	REDUKCE DLOUHÁ 75x40 SDR11
RP075050C	REDUKCE DLOUHÁ 75x50 SDR11
RP075063C	REDUKCE DLOUHÁ 75x63 SDR11
RP090050C	REDUKCE DLOUHÁ 90x50 SDR11
RP090063C	REDUKCE DLOUHÁ 90x63 SDR11
RP090075C	REDUKCE DLOUHÁ 90x75 SDR11
RP110050C	REDUKCE DLOUHÁ 110x50 SDR11
RP110063C	REDUKCE DLOUHÁ 110x63 SDR11
RP110075C	REDUKCE DLOUHÁ 110x75 SDR11
RP110090C	REDUKCE DLOUHÁ 110x90 SDR11
RP125063C	REDUKCE DLOUHÁ 125x63 SDR11
RP125075C	REDUKCE DLOUHÁ 125x75 SDR11
RP125090C	REDUKCE DLOUHÁ 125x90 SDR11
RP125110C	REDUKCE DLOUHÁ 125x110 SDR11
RP140090C	REDUKCE DLOUHÁ 140x90 SDR11
RP140110C	REDUKCE DLOUHÁ 140x110 SDR11
RP140125C	REDUKCE DLOUHÁ 140x125 SDR11
RP160090C	REDUKCE DLOUHÁ 160x90 SDR11
RP160110C	REDUKCE DLOUHÁ 160x110 SDR11
RP160125C	REDUKCE DLOUHÁ 160x125 SDR11
RP160140C	REDUKCE DLOUHÁ 160x140 SDR11
RP180063C	REDUKCE DLOUHÁ 180x63 SDR11
RP180110C	REDUKCE DLOUHÁ 180x110 SDR11
RP180125C	REDUKCE DLOUHÁ 180x125 SDR11
RP180140C	REDUKCE DLOUHÁ 180x140 SDR11
RP180160C	REDUKCE DLOUHÁ 180x160 SDR11
RP200090C	REDUKCE DLOUHÁ 200x90 SDR11
RP200140C	REDUKCE DLOUHÁ 200x140 SDR11
RP200160C	REDUKCE DLOUHÁ 200x160 SDR11
RP200180C	REDUKCE DLOUHÁ 200x180 SDR11

RP225110C	REDUKCE DLOUHÁ 225x110 SDR11
RP225160C	REDUKCE DLOUHÁ 225x160 SDR11
RP225180C	REDUKCE DLOUHÁ 225x180 SDR11
RP225200C	REDUKCE DLOUHÁ 225x200 SDR11
RP250180C	REDUKCE DLOUHÁ 250x180 SDR11
RP250200C	REDUKCE DLOUHÁ 250x200 SDR11
RP250225C	REDUKCE DLOUHÁ 250x225 SDR11
RP315225C	REDUKCE DLOUHÁ 315x225 SDR11
RP315250C	REDUKCE DLOUHÁ 315x250 SDR11



REDUKCE NA TUPO KRÁTKÁ

RCP250160A	REDUKCE KRÁTKÁ 250X160 SDR26
RCP250180A	REDUKCE KRÁTKÁ 250X180 SDR26
RCP250200A	REDUKCE KRÁTKÁ 250X200 SDR26
RCP250225A	REDUKCE KRÁTKÁ 250X225 SDR26
RCP280200A	REDUKCE KRÁTKÁ 228x200 SDR26
RCP280225A	REDUKCE KRÁTKÁ 280x225 SDR26
RCP280250A	REDUKCE KRÁTKÁ 280x250 SDR26
RCP315225A	REDUKCE KRÁTKÁ 315x225 SDR26
RCP315250A	REDUKCE KRÁTKÁ 315x250 SDR26
RCP315280A	REDUKCE KRÁTKÁ 315x280 SDR26
RCP355225A	REDUKCE KRÁTKÁ 355x225 SDR26
RCP355250A	REDUKCE KRÁTKÁ 355x250 SDR26
RCP355280A	REDUKCE KRÁTKÁ 355x280 SDR26
RCP355315A	REDUKCE KRÁTKÁ 355x315 SDR26
RCP400280A	REDUKCE KRÁTKÁ 400x280 SDR26
RCP400315A	REDUKCE KRÁTKÁ 400x315 SDR26
RCP400355A	REDUKCE KRÁTKÁ 400x355 SDR26

RCP450315A	REDUKCE KRÁTKÁ 450x315 SDR26
RCP450355A	REDUKCE KRÁTKÁ 450x355 SDR26
RCP450400A	REDUKCE KRÁTKÁ 450x400 SDR26
RCP500355A	REDUKCE KRÁTKÁ 500x355 SDR26
RCP500400A	REDUKCE KRÁTKÁ 500x400 SDR26
RCP500450A	REDUKCE KRÁTKÁ 500x450 SDR26
RCP560400A	REDUKCE KRÁTKÁ 560x400 SDR26
RCP560450A	REDUKCE KRÁTKÁ 560x450 SDR26
RCP560500A	REDUKCE KRÁTKÁ 560x500 SDR26
RCP630450A	REDUKCE KRÁTKÁ 630x450 SDR26
RCP630500A	REDUKCE KRÁTKÁ 630x500 SDR26
RCP630560A	REDUKCE KRÁTKÁ 630x560 SDR26
RCP710560A	REDUKCE KRÁTKÁ 710x560 SDR26
RCP710630A	REDUKCE KRÁTKÁ 710x630 SDR26
RCP800710A	REDUKCE KRÁTKÁ 800x710 SDR26
RCP900800A	REDUKCE KRÁTKÁ 900x800 SDR26
RCP1000900A	REDUKCE KRÁTKÁ 1000x900 SDR26
RCP12001000A	REDUKCE KRÁTKÁ 1200x1000 SDR26
RCP250160B	REDUKCE KRÁTKÁ 250X160 SDR17
RCP250180B	REDUKCE KRÁTKÁ 250X180 SDR17
RCP250200B	REDUKCE KRÁTKÁ 250X200 SDR17
RCP250225B	REDUKCE KRÁTKÁ 250X225 SDR17
RCP280200B	REDUKCE KRÁTKÁ 280X200 SDR17
RCP280225B	REDUKCE KRÁTKÁ 280X225 SDR17
RCP280250B	REDUKCE KRÁTKÁ 280X250 SDR17
RCP315225B	REDUKCE KRÁTKÁ 315X225 SDR17
RCP315250B	REDUKCE KRÁTKÁ 315X250 SDR17
RCP315280B	REDUKCE KRÁTKÁ 315X280 SDR17
RCP355225B	REDUKCE KRÁTKÁ 315X225 SDR17
RCP355250B	REDUKCE KRÁTKÁ 355X250 SDR17
RCP355280B	REDUKCE KRÁTKÁ 355X280 SDR17
RCP355315B	REDUKCE KRÁTKÁ 355X315 SDR17
RCP400280B	REDUKCE KRÁTKÁ 400X280 SDR17
RCP400315B	REDUKCE KRÁTKÁ 400X315 SDR17
RCP400355B	REDUKCE KRÁTKÁ 400X355 SDR17
RCP450315B	REDUKCE KRÁTKÁ 450X315 SDR17

RCP450355B	REDUKCE KRÁTKÁ 450X355 SDR17
RCP450400B	REDUKCE KRÁTKÁ 450X400 SDR17
RCP500355B	REDUKCE KRÁTKÁ 500X355 SDR17
RCP500400B	REDUKCE KRÁTKÁ 500X400 SDR17
RCP500450B	REDUKCE KRÁTKÁ 500X450 SDR17
RCP560400B	REDUKCE KRÁTKÁ 560X400 SDR17
RCP560450B	REDUKCE KRÁTKÁ 560X450 SDR17
RCP560500B	REDUKCE KRÁTKÁ 560X500 SDR17
RCP630450B	REDUKCE KRÁTKÁ 630X450 SDR17
RCP630500B	REDUKCE KRÁTKÁ 630X500 SDR17
RCP630560B	REDUKCE KRÁTKÁ 630X560 SDR17
RCP710560B	REDUKCE KRÁTKÁ 710X560 SDR17
RCP710630B	REDUKCE KRÁTKÁ 710X630 SDR17
RCP800710B	REDUKCE KRÁTKÁ 800X710 SDR17
RCP900800B	REDUKCE KRÁTKÁ 900X800 SDR17
RCP1000900B	REDUKCE KRÁTKÁ 1000X900 SDR17
RCP12001000B	REDUKCE KRÁTKÁ 1200X1000 SDR17
RCP250160C	REDUKCE KRÁTKÁ 250X160 SDR11
RCP250180C	REDUKCE KRÁTKÁ 250X180 SDR11
RCP250200C	REDUKCE KRÁTKÁ 250X200 SDR11
RCP250225C	REDUKCE KRÁTKÁ 250X225 SDR11
RCP280200C	REDUKCE KRÁTKÁ 280X200 SDR11
RCP280225C	REDUKCE KRÁTKÁ 280X225 SDR11
RCP280250C	REDUKCE KRÁTKÁ 280X250 SDR11
RCP315225C	REDUKCE KRÁTKÁ 315X225 SDR11
RCP315250C	REDUKCE KRÁTKÁ 315X250 SDR11
RCP315280C	REDUKCE KRÁTKÁ 315X280 SDR11
RCP355225C	REDUKCE KRÁTKÁ 355X225 SDR11
RCP355250C	REDUKCE KRÁTKÁ 355X250 SDR11
RCP355280C	REDUKCE KRÁTKÁ 355X280 SDR11
RCP355315C	REDUKCE KRÁTKÁ 355X315 SDR11
RCP400280C	REDUKCE KRÁTKÁ 400X280 SDR11
RCP400315C	REDUKCE KRÁTKÁ 400X315 SDR11
RCP400355C	REDUKCE KRÁTKÁ 400X355 SDR11
RCP450315C	REDUKCE KRÁTKÁ 450X315 SDR11
RCP450355C	REDUKCE KRÁTKÁ 450X355 SDR11

RCP450400C	REDUKCE KRÁTKÁ 450X400 SDR11
RCP500355C	REDUKCE KRÁTKÁ 500X355 SDR11
RCP500400C	REDUKCE KRÁTKÁ 500X400 SDR11
RCP500450C	REDUKCE KRÁTKÁ 500X450 SDR11
RCP560400C	REDUKCE KRÁTKÁ 560X400 SDR11
RCP560450C	REDUKCE KRÁTKÁ 560X450 SDR11
RCP560500C	REDUKCE KRÁTKÁ 560X500 SDR11
RCP630450C	REDUKCE KRÁTKÁ 630X450 SDR11
RCP630500C	REDUKCE KRÁTKÁ 630X500 SDR11
RCP630560C	REDUKCE KRÁTKÁ 630X560 SDR11
RCP710560C	REDUKCE KRÁTKÁ 710X560 SDR11
RCP710630C	REDUKCE KRÁTKÁ 710X630 SDR11
RCP800710C	REDUKCE KRÁTKÁ 800X710 SDR11
RCP900800C	REDUKCE KRÁTKÁ 900X800 SDR11
RCP1000900C	REDUKCE KRÁTKÁ 1000X900 SDR11



NÁKRUŽEK LEMOVÝ NA TUHO DLOUHÝ

CP063B	NÁKRUŽEK LEMOVÝ DLOUHÝ 63 SDR17
CP075B	NÁKRUŽEK LEMOVÝ DLOUHÝ 75 SDR17
CP090B	NÁKRUŽEK LEMOVÝ DLOUHÝ 90 SDR17
CP110B	NÁKRUŽEK LEMOVÝ DLOUHÝ 110 SDR17
CP125B	NÁKRUŽEK LEMOVÝ DLOUHÝ 125 SDR17
CP140B	NÁKRUŽEK LEMOVÝ DLOUHÝ 140 SDR17
CP160B	NÁKRUŽEK LEMOVÝ DLOUHÝ 160 SDR17
CP180B	NÁKRUŽEK LEMOVÝ DLOUHÝ 180 SDR17
CP200B	NÁKRUŽEK LEMOVÝ DLOUHÝ 200 SDR17
CP225B	NÁKRUŽEK LEMOVÝ DLOUHÝ 225 SDR17
CP250B	NÁKRUŽEK LEMOVÝ DLOUHÝ 250 SDR17

CP280B	NÁKRUŽEK LEMOVÝ DLOUHÝ 280 SDR17
CP315B	NÁKRUŽEK LEMOVÝ DLOUHÝ 315 SDR17
CP355B	NÁKRUŽEK LEMOVÝ DLOUHÝ 355 SDR17
CP400B	NÁKRUŽEK LEMOVÝ DLOUHÝ 400 SDR17
CP025C	NÁKRUŽEK LEMOVÝ DLOUHÝ 25 SDR11
CP032C	NÁKRUŽEK LEMOVÝ DLOUHÝ 32 SDR11
CP040C	NÁKRUŽEK LEMOVÝ DLOUHÝ 40 SDR11
CP050C	NÁKRUŽEK LEMOVÝ DLOUHÝ 50 SDR11
CP063C	NÁKRUŽEK LEMOVÝ DLOUHÝ 63 SDR11
CP075C	NÁKRUŽEK LEMOVÝ DLOUHÝ 75 SDR11
CP090C	NÁKRUŽEK LEMOVÝ DLOUHÝ 90 SDR11
CP110C	NÁKRUŽEK LEMOVÝ DLOUHÝ 110 SDR11
CP125C	NÁKRUŽEK LEMOVÝ DLOUHÝ 125 SDR11
CP140C	NÁKRUŽEK LEMOVÝ DLOUHÝ 140 SDR11
CP160C	NÁKRUŽEK LEMOVÝ DLOUHÝ 160 SDR11
CP180C	NÁKRUŽEK LEMOVÝ DLOUHÝ 180 SDR11
CP200C	NÁKRUŽEK LEMOVÝ DLOUHÝ 200 SDR11
CP225C	NÁKRUŽEK LEMOVÝ DLOUHÝ 225 SDR11
CP250C	NÁKRUŽEK LEMOVÝ DLOUHÝ 250 SDR11
CP280C	NÁKRUŽEK LEMOVÝ DLOUHÝ 280 SDR11
CP315C	NÁKRUŽEK LEMOVÝ DLOUHÝ 315 SDR11
CP355C	NÁKRUŽEK LEMOVÝ DLOUHÝ 355 SDR11
CP400C	NÁKRUŽEK LEMOVÝ DLOUHÝ 400 SDR11



NÁKRUŽEK LEMOVÝ NA TUPO KRÁTKÝ

CCP063B	NÁKRUŽEK LEMOVÝ KRÁTKÝ 63 SDR17
---------	---------------------------------

CCP075B	NÁKRUŽEK LEMOVÝ KRÁTKÝ 75 SDR17
CCP090B	NÁKRUŽEK LEMOVÝ KRÁTKÝ 90 SDR17
CCP110B	NÁKRUŽEK LEMOVÝ KRÁTKÝ 110 SDR17
CCP125B	NÁKRUŽEK LEMOVÝ KRÁTKÝ 125 SDR17
CCP140B	NÁKRUŽEK LEMOVÝ KRÁTKÝ 140 SDR17
CCP160B	NÁKRUŽEK LEMOVÝ KRÁTKÝ 160 SDR17
CCP180B	NÁKRUŽEK LEMOVÝ KRÁTKÝ 180 SDR17
CCP200B	NÁKRUŽEK LEMOVÝ KRÁTKÝ 200 SDR17
CCP225B	NÁKRUŽEK LEMOVÝ KRÁTKÝ 225 SDR17
CCP250B	NÁKRUŽEK LEMOVÝ KRÁTKÝ 250 SDR17
CCP280B	NÁKRUŽEK LEMOVÝ KRÁTKÝ 280 SDR17
CCP315B	NÁKRUŽEK LEMOVÝ KRÁTKÝ 315 SDR17
CCP355B	NÁKRUŽEK LEMOVÝ KRÁTKÝ 355 SDR17
CCP400B	NÁKRUŽEK LEMOVÝ KRÁTKÝ 400 SDR17
CCP450B	NÁKRUŽEK LEMOVÝ KRÁTKÝ 450 SDR17
CCP500B	NÁKRUŽEK LEMOVÝ KRÁTKÝ 500 SDR17
CCP560B	NÁKRUŽEK LEMOVÝ KRÁTKÝ 560 SDR17
CCP630B	NÁKRUŽEK LEMOVÝ KRÁTKÝ 630 SDR17
CCP710B	NÁKRUŽEK LEMOVÝ KRÁTKÝ 710 SDR17
CCP800B	NÁKRUŽEK LEMOVÝ KRÁTKÝ 800 SDR17
CCP900B	NÁKRUŽEK LEMOVÝ KRÁTKÝ 900 SDR17
CCP1000B	NÁKRUŽEK LEMOVÝ KRÁTKÝ 1000 SDR17
CCP1200B	NÁKRUŽEK LEMOVÝ KRÁTKÝ 1200 SDR17
CCP063C	NÁKRUŽEK LEMOVÝ KRÁTKÝ 63 SDR11
CCP075C	NÁKRUŽEK LEMOVÝ KRÁTKÝ 75 SDR11
CCP090C	NÁKRUŽEK LEMOVÝ KRÁTKÝ 90 SDR11
CCP110C	NÁKRUŽEK LEMOVÝ KRÁTKÝ 110 SDR11
CCP125C	NÁKRUŽEK LEMOVÝ KRÁTKÝ 125 SDR11
CCP140C	NÁKRUŽEK LEMOVÝ KRÁTKÝ 140 SDR11
CCP160C	NÁKRUŽEK LEMOVÝ KRÁTKÝ 160 SDR11
CCP180C	NÁKRUŽEK LEMOVÝ KRÁTKÝ 180 SDR11
CCP200C	NÁKRUŽEK LEMOVÝ KRÁTKÝ 200 SDR11
CCP225C	NÁKRUŽEK LEMOVÝ KRÁTKÝ 225 SDR11
CCP250C	NÁKRUŽEK LEMOVÝ KRÁTKÝ 250 SDR11
CCP280C	NÁKRUŽEK LEMOVÝ KRÁTKÝ 280 SDR11
CCP315C	NÁKRUŽEK LEMOVÝ KRÁTKÝ 315 SDR11

CCP355C	NÁKRUŽEK LEMOVÝ KRÁTKÝ 355 SDR11
CCP400C	NÁKRUŽEK LEMOVÝ KRÁTKÝ 400 SDR11
CCP450C	NÁKRUŽEK LEMOVÝ KRÁTKÝ 450 SDR11
CCP500C	NÁKRUŽEK LEMOVÝ KRÁTKÝ 500 SDR11
CCP560C	NÁKRUŽEK LEMOVÝ KRÁTKÝ 560 SDR11
CCP630C	NÁKRUŽEK LEMOVÝ KRÁTKÝ 630 SDR11
CCP710C	NÁKRUŽEK LEMOVÝ KRÁTKÝ 710 SDR11
CCP800C	NÁKRUŽEK LEMOVÝ KRÁTKÝ 800 SDR11
CCP900C	NÁKRUŽEK LEMOVÝ KRÁTKÝ 900 SDR11
CCP1000C	NÁKRUŽEK LEMOVÝ KRÁTKÝ 1000 SDR11
CCP1200C	NÁKRUŽEK LEMOVÝ KRÁTKÝ 1200 SDR11



ZÁSLEPKA NA TUPO DLOUHÁ

CAP063B	ZÁSLEPKA DLOUHÁ 63 SDR17
CAP075B	ZÁSLEPKA DLOUHÁ 75 SDR17
CAP090B	ZÁSLEPKA DLOUHÁ 90 SDR17
CAP110B	ZÁSLEPKA DLOUHÁ 110 SDR17
CAP125B	ZÁSLEPKA DLOUHÁ 125 SDR17
CAP140B	ZÁSLEPKA DLOUHÁ 140 SDR17
CAP160B	ZÁSLEPKA DLOUHÁ 160 SDR17
CAP180B	ZÁSLEPKA DLOUHÁ 180 SDR17
CAP200B	ZÁSLEPKA DLOUHÁ 200 SDR17
CAP225B	ZÁSLEPKA DLOUHÁ 225 SDR17
CAP250B	ZÁSLEPKA DLOUHÁ 250 SDR17
CAP280B	ZÁSLEPKA DLOUHÁ 280 SDR17
CAP315B	ZÁSLEPKA DLOUHÁ 315 SDR17
CAP020C	ZÁSLEPKA DLOUHÁ 20 SDR11
CAP025C	ZÁSLEPKA DLOUHÁ 25 SDR11
CAP032C	ZÁSLEPKA DLOUHÁ 32 SDR11
CAP040C	ZÁSLEPKA DLOUHÁ 40 SDR11

CAP050C	ZÁSLEPKA DLOUHÁ 50 SDR11
CAP063C	ZÁSLEPKA DLOUHÁ 63 SDR11
CAP075C	ZÁSLEPKA DLOUHÁ 75 SDR11
CAP090C	ZÁSLEPKA DLOUHÁ 90 SDR11
CAP110C	ZÁSLEPKA DLOUHÁ 110 SDR11
CAP125C	ZÁSLEPKA DLOUHÁ 125 SDR11
CAP140C	ZÁSLEPKA DLOUHÁ 140 SDR11
CAP160C	ZÁSLEPKA DLOUHÁ 160 SDR11
CAP180C	ZÁSLEPKA DLOUHÁ 180 SDR11
CAP200C	ZÁSLEPKA DLOUHÁ 200 SDR11
CAP225C	ZÁSLEPKA DLOUHÁ 225 SDR11
CAP250C	ZÁSLEPKA DLOUHÁ 250 SDR11
CAP280C	ZÁSLEPKA DLOUHÁ 280 SDR11
CAP315C	ZÁSLEPKA DLOUHÁ 315 SDR11



ZÁSLEPKA NA TUPO KRÁTKÁ

CAP355B	ZÁSLEPKA KRÁTKÁ 355 SDR17
CAP400B	ZÁSLEPKA KRÁTKÁ 400 SDR17
CAP450B	ZÁSLEPKA KRÁTKÁ 450 SDR17
CAP500B	ZÁSLEPKA KRÁTKÁ 500 SDR17
CAP560B	ZÁSLEPKA KRÁTKÁ 560 SDR17
CAP630B	ZÁSLEPKA KRÁTKÁ 630 SDR17
CAP710B	ZÁSLEPKA KRÁTKÁ 710 SDR17
CAP800B	ZÁSLEPKA KRÁTKÁ 800 SDR17
CAP355C	ZÁSLEPKA KRÁTKÁ 355 SDR11
CAP400C	ZÁSLEPKA KRÁTKÁ 400 SDR11
CAP450C	ZÁSLEPKA KRÁTKÁ 450 SDR11
CAP500C	ZÁSLEPKA KRÁTKÁ 500 SDR11
CAP560C	ZÁSLEPKA KRÁTKÁ 560 SDR11
CAP630C	ZÁSLEPKA KRÁTKÁ 630 SDR11

CAP710C	ZÁSLEPKA KRÁTKÁ 710 SDR11
CAP800C	ZÁSLEPKA KRÁTKÁ 800 SDR11



PŘÍRUBA OCELOVÁ POZINKOVANÁ

FZ250A	PŘÍRUBA OCELOVÁ POZINKOVANÁ 250 PN6
FZ280A	PŘÍRUBA OCELOVÁ POZINKOVANÁ 280 PN6
FZ315A	PŘÍRUBA OCELOVÁ POZINKOVANÁ 315 PN6
FZ355A	PŘÍRUBA OCELOVÁ POZINKOVANÁ 355 PN6
FZ400A	PŘÍRUBA OCELOVÁ POZINKOVANÁ 400 PN6
FZ450A	PŘÍRUBA OCELOVÁ POZINKOVANÁ 450 PN6
FZ500A	PŘÍRUBA OCELOVÁ POZINKOVANÁ 500 PN6
FZ560A	PŘÍRUBA OCELOVÁ POZINKOVANÁ 560 PN6
FZ630A	PŘÍRUBA OCELOVÁ POZINKOVANÁ 630 PN6
FZ710A	PŘÍRUBA OCELOVÁ POZINKOVANÁ 710 PN6
FZ800A	PŘÍRUBA OCELOVÁ POZINKOVANÁ 800 PN6
FZ900A	PŘÍRUBA OCELOVÁ POZINKOVANÁ 900 PN6
FZ1000A	PŘÍRUBA OCELOVÁ POZINKOVANÁ 1000 PN6
FZ1200A	PŘÍRUBA OCELOVÁ POZINKOVANÁ 1200 PN6
FZ200B	PŘÍRUBA OCELOVÁ POZINKOVANÁ 200 PN10
FZ225B	PŘÍRUBA OCELOVÁ POZINKOVANÁ 225 PN10
FZ250B	PŘÍRUBA OCELOVÁ POZINKOVANÁ 250 PN10
FZ280B	PŘÍRUBA OCELOVÁ POZINKOVANÁ 280 PN10
FZ315B	PŘÍRUBA OCELOVÁ POZINKOVANÁ 315 PN10
FZ355B	PŘÍRUBA OCELOVÁ POZINKOVANÁ 355 PN10
FZ400B	PŘÍRUBA OCELOVÁ POZINKOVANÁ 400 PN10
FZ450B	PŘÍRUBA OCELOVÁ POZINKOVANÁ 450 PN10
FZ500B	PŘÍRUBA OCELOVÁ POZINKOVANÁ 500 PN10
FZ560B	PŘÍRUBA OCELOVÁ POZINKOVANÁ 560 PN10
FZ630B	PŘÍRUBA OCELOVÁ POZINKOVANÁ 630 PN10
FZ710B	PŘÍRUBA OCELOVÁ POZINKOVANÁ 710 PN10

FZ800B	PŘÍRUBA OCELOVÁ POZINKOVANÁ 800 PN10
FZ900B	PŘÍRUBA OCELOVÁ POZINKOVANÁ 900 PN10
FZ1000B	PŘÍRUBA OCELOVÁ POZINKOVANÁ 1000 PN10
FZ1200B	PŘÍRUBA OCELOVÁ POZINKOVANÁ 1200 PN10
FZ025C	PŘÍRUBA OCELOVÁ POZINKOVANÁ 25 PN16
FZ032C	PŘÍRUBA OCELOVÁ POZINKOVANÁ 32 PN16
FZ040C	PŘÍRUBA OCELOVÁ POZINKOVANÁ 40 PN16
FZ050C	PŘÍRUBA OCELOVÁ POZINKOVANÁ 50 PN16
FZ063C	PŘÍRUBA OCELOVÁ POZINKOVANÁ 63 PN16
FZ075C	PŘÍRUBA OCELOVÁ POZINKOVANÁ 75 PN16
FZ090C	PŘÍRUBA OCELOVÁ POZINKOVANÁ 90 PN16
FZ110C	PŘÍRUBA OCELOVÁ POZINKOVANÁ 110 PN16
FZ125C	PŘÍRUBA OCELOVÁ POZINKOVANÁ 125 PN16
FZ140C	PŘÍRUBA OCELOVÁ POZINKOVANÁ 140 PN16
FZ160C	PŘÍRUBA OCELOVÁ POZINKOVANÁ 160 PN16
FZ180C	PŘÍRUBA OCELOVÁ POZINKOVANÁ 180 PN16
FZ200C	PŘÍRUBA OCELOVÁ POZINKOVANÁ 200 PN16
FZ225C	PŘÍRUBA OCELOVÁ POZINKOVANÁ 225 PN16
FZ250C	PŘÍRUBA OCELOVÁ POZINKOVANÁ 250 PN16
FZ280C	PŘÍRUBA OCELOVÁ POZINKOVANÁ 280 PN16
FZ315C	PŘÍRUBA OCELOVÁ POZINKOVANÁ 315 PN16
FZ355C	PŘÍRUBA OCELOVÁ POZINKOVANÁ 355 PN16
FZ400C	PŘÍRUBA OCELOVÁ POZINKOVANÁ 400 PN16
FZ450C	PŘÍRUBA OCELOVÁ POZINKOVANÁ 450 PN16
FZ500C	PŘÍRUBA OCELOVÁ POZINKOVANÁ 500 PN16
FZ560C	PŘÍRUBA OCELOVÁ POZINKOVANÁ 560 PN16
FZ630C	PŘÍRUBA OCELOVÁ POZINKOVANÁ 630 PN16
FZ710C	PŘÍRUBA OCELOVÁ POZINKOVANÁ 710 PN16
FZ800C	PŘÍRUBA OCELOVÁ POZINKOVANÁ 800 PN16
FZ900C	PŘÍRUBA OCELOVÁ POZINKOVANÁ 900 PN16
FZ1000C	PŘÍRUBA OCELOVÁ POZINKOVANÁ 1000 PN16
FZ1200C	PŘÍRUBA OCELOVÁ POZINKOVANÁ 1200 PN16
FZ025L	PŘÍRUBA OCELOVÁ POZINKOVANÁ 25 PN40
FZ032L	PŘÍRUBA OCELOVÁ POZINKOVANÁ 32 PN40
FZ040L	PŘÍRUBA OCELOVÁ POZINKOVANÁ 40 PN40
FZ050L	PŘÍRUBA OCELOVÁ POZINKOVANÁ 50 PN40

FZ063L	PŘÍRUBA OCELOVÁ POZINKOVANÁ 63 PN40
FZ075L	PŘÍRUBA OCELOVÁ POZINKOVANÁ 75 PN40
FZ090L	PŘÍRUBA OCELOVÁ POZINKOVANÁ 90 PN40
FZ110L	PŘÍRUBA OCELOVÁ POZINKOVANÁ 110 PN40
FZ125L	PŘÍRUBA OCELOVÁ POZINKOVANÁ 125 PN40
FZ140L	PŘÍRUBA OCELOVÁ POZINKOVANÁ 140 PN40
FZ160L	PŘÍRUBA OCELOVÁ POZINKOVANÁ 160 PN40
FZ180L	PŘÍRUBA OCELOVÁ POZINKOVANÁ 180 PN40
FZ200H	PŘÍRUBA OCELOVÁ POZINKOVANÁ 200 PN25
FZ225H	PŘÍRUBA OCELOVÁ POZINKOVANÁ 225 PN25
FZ250H	PŘÍRUBA OCELOVÁ POZINKOVANÁ 250 PN25
FZ280H	PŘÍRUBA OCELOVÁ POZINKOVANÁ 280 PN25
FZ315H	PŘÍRUBA OCELOVÁ POZINKOVANÁ 315 PN25
FZ355H	PŘÍRUBA OCELOVÁ POZINKOVANÁ 355 PN25
FZ400H	PŘÍRUBA OCELOVÁ POZINKOVANÁ 400 PN25
FZ450H	PŘÍRUBA OCELOVÁ POZINKOVANÁ 450 PN25
FZ500H	PŘÍRUBA OCELOVÁ POZINKOVANÁ 500 PN25
FZ560H	PŘÍRUBA OCELOVÁ POZINKOVANÁ 560 PN25
FZ630H	PŘÍRUBA OCELOVÁ POZINKOVANÁ 630 PN25



PŘÍRUBA HLINÍKOVÁ

FA063B	PŘÍRUBA HLINÍKOVÁ 63 PN10
FA075B	PŘÍRUBA HLINÍKOVÁ 75 PN10
FA090B	PŘÍRUBA HLINÍKOVÁ 90 PN10
FA110B	PŘÍRUBA HLINÍKOVÁ 110 PN10
FA125B	PŘÍRUBA HLINÍKOVÁ 125 PN10
FA140B	PŘÍRUBA HLINÍKOVÁ 140 PN10
FA160B	PŘÍRUBA HLINÍKOVÁ 160 PN10
FA180B	PŘÍRUBA HLINÍKOVÁ 180 PN10

FA200B	PŘÍRUBA HLINÍKOVÁ 200 PN10
FA225B	PŘÍRUBA HLINÍKOVÁ 225 PN10
FA250B	PŘÍRUBA HLINÍKOVÁ 250 PN10
FA280B	PŘÍRUBA HLINÍKOVÁ 280 PN10
FA315B	PŘÍRUBA HLINÍKOVÁ 315 PN10
FA355B	PŘÍRUBA HLINÍKOVÁ 355 PN10


FA400B



PŘÍRUBA OCELOVÁ S PP FÓLIÍ

FR200B	PŘÍRUBA OCELOVÁ/PP 200 PN10
FR225B	PŘÍRUBA OCELOVÁ/PP 225 PN10
FR250B	PŘÍRUBA OCELOVÁ/PP 250 PN10
FR280B	PŘÍRUBA OCELOVÁ/PP 280 PN10
FR315B	PŘÍRUBA OCELOVÁ/PP 315 PN10
FR355B	PŘÍRUBA OCELOVÁ/PP 355 PN10
FR400B	PŘÍRUBA OCELOVÁ/PP 400 PN10
FR450B	PŘÍRUBA OCELOVÁ/PP 450 PN10
FR500B	PŘÍRUBA OCELOVÁ/PP 500 PN10
FR560B	PŘÍRUBA OCELOVÁ/PP 560 PN10
FR630B	PŘÍRUBA OCELOVÁ/PP 630 PN10
FR050C	PŘÍRUBA OCELOVÁ/PP 50 PN16
FR063C	PŘÍRUBA OCELOVÁ/PP 63 PN16
FR075C	PŘÍRUBA OCELOVÁ/PP 75 PN16
FR090C	PŘÍRUBA OCELOVÁ/PP 90 PN16
FR110C	PŘÍRUBA OCELOVÁ/PP 110 PN16
FR125C	PŘÍRUBA OCELOVÁ/PP 125 PN16
FR140C	PŘÍRUBA OCELOVÁ/PP 140 PN16
FR160C	PŘÍRUBA OCELOVÁ/PP 160 PN16
FR180C	PŘÍRUBA OCELOVÁ/PP 180 PN16
FR200C	PŘÍRUBA OCELOVÁ/PP 200 PN16


FR225C	PŘÍRUBA OCELOVÁ/PP 225 PN16
FR250C	PŘÍRUBA OCELOVÁ/PP 250 PN16
FR280C	PŘÍRUBA OCELOVÁ/PP 280 PN16
FR315C	PŘÍRUBA OCELOVÁ/PP 315 PN16
FR355C	PŘÍRUBA OCELOVÁ/PP 355 PN16
FR400C	PŘÍRUBA OCELOVÁ/PP 400 PN16



TĚSNĚNÍ PLOCHÉ K LEMOVÉMU NÁKRUŽKU

GUA.025B	TĚSNĚNÍ K LEMOVÉMU NÁKRUŽKU 25 SDR17
GUA.032B	TĚSNĚNÍ K LEMOVÉMU NÁKRUŽKU 32 SDR17
GUA.040B	TĚSNĚNÍ K LEMOVÉMU NÁKRUŽKU 40 SDR17
GUA.050B	TĚSNĚNÍ K LEMOVÉMU NÁKRUŽKU 50 SDR17
GUA.063B	TĚSNĚNÍ K LEMOVÉMU NÁKRUŽKU 63 SDR17
GUA.075B	TĚSNĚNÍ K LEMOVÉMU NÁKRUŽKU 75 SDR17
GUA.090B	TĚSNĚNÍ K LEMOVÉMU NÁKRUŽKU 90 SDR17
GUA.110B	TĚSNĚNÍ K LEMOVÉMU NÁKRUŽKU 110 SDR17
GUA.125B	TĚSNĚNÍ K LEMOVÉMU NÁKRUŽKU 125 SDR17
GUA.140B	TĚSNĚNÍ K LEMOVÉMU NÁKRUŽKU 140 SDR17
GUA.160B	TĚSNĚNÍ K LEMOVÉMU NÁKRUŽKU 160 SDR17
GUA.180B	TĚSNĚNÍ K LEMOVÉMU NÁKRUŽKU 180 SDR17
GUA.200B	TĚSNĚNÍ K LEMOVÉMU NÁKRUŽKU 200 SDR17
GUA.225B	TĚSNĚNÍ K LEMOVÉMU NÁKRUŽKU 225 SDR17
GUA.250B	TĚSNĚNÍ K LEMOVÉMU NÁKRUŽKU 250 SDR17
GUA.280B	TĚSNĚNÍ K LEMOVÉMU NÁKRUŽKU 280 SDR17
GUA.315B	TĚSNĚNÍ K LEMOVÉMU NÁKRUŽKU 315 SDR17
GUA.355B	TĚSNĚNÍ K LEMOVÉMU NÁKRUŽKU 355 SDR17
GUA.400B	TĚSNĚNÍ K LEMOVÉMU NÁKRUŽKU 400 SDR17
GUA.450B	TĚSNĚNÍ K LEMOVÉMU NÁKRUŽKU 450 SDR17
GUA.500B	TĚSNĚNÍ K LEMOVÉMU NÁKRUŽKU 500 SDR17
GUA.560B	TĚSNĚNÍ K LEMOVÉMU NÁKRUŽKU 560 SDR17
GUA.630B	TĚSNĚNÍ K LEMOVÉMU NÁKRUŽKU 630 SDR17


GUA.710B	TĚSNĚNÍ K LEMOVÉMU NÁKRUŽKU 710 SDR17
GUA.800B	TĚSNĚNÍ K LEMOVÉMU NÁKRUŽKU 800 SDR17
GUA.900B	TĚSNĚNÍ K LEMOVÉMU NÁKRUŽKU 900 SDR17
GUA.1000B	TĚSNĚNÍ K LEMOVÉMU NÁKRUŽKU 1000 SDR17
GUA.1200B	TĚSNĚNÍ K LEMOVÉMU NÁKRUŽKU 1200 SDR17



TĚSNĚNÍ PLOCHÉ K LEMOVÉMU NÁKRUŽKU

GUA.025C	TĚSNĚNÍ K LEMOVÉMU NÁKRUŽKU 25 SDR11
GUA.032C	TĚSNĚNÍ K LEMOVÉMU NÁKRUŽKU 32 SDR11
GUA.040C	TĚSNĚNÍ K LEMOVÉMU NÁKRUŽKU 40 SDR11
GUA.050C	TĚSNĚNÍ K LEMOVÉMU NÁKRUŽKU 50 SDR11
GUA.063C	TĚSNĚNÍ K LEMOVÉMU NÁKRUŽKU 63 SDR11
GUA.075C	TĚSNĚNÍ K LEMOVÉMU NÁKRUŽKU 75 SDR11
GUA.090C	TĚSNĚNÍ K LEMOVÉMU NÁKRUŽKU 90 SDR11
GUA.110C	TĚSNĚNÍ K LEMOVÉMU NÁKRUŽKU 110 SDR11
GUA.125C	TĚSNĚNÍ K LEMOVÉMU NÁKRUŽKU 125 SDR11
GUA.140C	TĚSNĚNÍ K LEMOVÉMU NÁKRUŽKU 140 SDR11
GUA.160C	TĚSNĚNÍ K LEMOVÉMU NÁKRUŽKU 160 SDR11
GUA.180C	TĚSNĚNÍ K LEMOVÉMU NÁKRUŽKU 180 SDR11
GUA.200C	TĚSNĚNÍ K LEMOVÉMU NÁKRUŽKU 200 SDR11
GUA.225C	TĚSNĚNÍ K LEMOVÉMU NÁKRUŽKU 225 SDR11
GUA.250C	TĚSNĚNÍ K LEMOVÉMU NÁKRUŽKU 250 SDR11
GUA.280C	TĚSNĚNÍ K LEMOVÉMU NÁKRUŽKU 280 SDR11
GUA.315C	TĚSNĚNÍ K LEMOVÉMU NÁKRUŽKU 315 SDR11
GUA.355C	TĚSNĚNÍ K LEMOVÉMU NÁKRUŽKU 355 SDR11
GUA.400C	TĚSNĚNÍ K LEMOVÉMU NÁKRUŽKU 400 SDR11
GUA.450C	TĚSNĚNÍ K LEMOVÉMU NÁKRUŽKU 450 SDR11
GUA.500C	TĚSNĚNÍ K LEMOVÉMU NÁKRUŽKU 500 SDR11
GUA.560C	TĚSNĚNÍ K LEMOVÉMU NÁKRUŽKU 560 SDR11
GUA.630C	TĚSNĚNÍ K LEMOVÉMU NÁKRUŽKU 630 SDR11

GUA.710C	TĚSNĚNÍ K LEMOVÉMU NÁKRUŽKU 710 SDR11
GUA.800C	TĚSNĚNÍ K LEMOVÉMU NÁKRUŽKU 800 SDR11
GUA.900C	TĚSNĚNÍ K LEMOVÉMU NÁKRUŽKU 900 SDR11
GUA.1000C	TĚSNĚNÍ K LEMOVÉMU NÁKRUŽKU 1000 SDR11
GUA.1200C	TĚSNĚNÍ K LEMOVÉMU NÁKRUŽKU 1200 SDR11



GUA.025H	TĚSNĚNÍ K LEMOVÉMU NÁKRUŽKU 25 SDR7,4
GUA.032H	TĚSNĚNÍ K LEMOVÉMU NÁKRUŽKU 32 SDR7,4
GUA.040H	TĚSNĚNÍ K LEMOVÉMU NÁKRUŽKU 40 SDR7,4
GUA.050H	TĚSNĚNÍ K LEMOVÉMU NÁKRUŽKU 50 SDR7,4
GUA.063H	TĚSNĚNÍ K LEMOVÉMU NÁKRUŽKU 63 SDR7,4
GUA.075H	TĚSNĚNÍ K LEMOVÉMU NÁKRUŽKU 75 SDR7,4
GUA.090H	TĚSNĚNÍ K LEMOVÉMU NÁKRUŽKU 90 SDR7,4
GUA.110H	TĚSNĚNÍ K LEMOVÉMU NÁKRUŽKU 110 SDR7,4
GUA.125H	TĚSNĚNÍ K LEMOVÉMU NÁKRUŽKU 125 SDR7,4
GUA.140H	TĚSNĚNÍ K LEMOVÉMU NÁKRUŽKU 140 SDR7,4
GUA.160H	TĚSNĚNÍ K LEMOVÉMU NÁKRUŽKU 160 SDR7,4
GUA.180H	TĚSNĚNÍ K LEMOVÉMU NÁKRUŽKU 180 SDR7,4
GUA.200H	TĚSNĚNÍ K LEMOVÉMU NÁKRUŽKU 200 SDR7,4
GUA.225H	TĚSNĚNÍ K LEMOVÉMU NÁKRUŽKU 225 SDR7,4
GUA.250H	TĚSNĚNÍ K LEMOVÉMU NÁKRUŽKU 250 SDR7,4
GUA.280H	TĚSNĚNÍ K LEMOVÉMU NÁKRUŽKU 280 SDR7,4
GUA.315H	TĚSNĚNÍ K LEMOVÉMU NÁKRUŽKU 315 SDR7,4
GUA.355H	TĚSNĚNÍ K LEMOVÉMU NÁKRUŽKU 355 SDR7,4
GUA.400H	TĚSNĚNÍ K LEMOVÉMU NÁKRUŽKU 400 SDR7,4
GUA.450H	TĚSNĚNÍ K LEMOVÉMU NÁKRUŽKU 450 SDR7,4
GUA.500H	TĚSNĚNÍ K LEMOVÉMU NÁKRUŽKU 500 SDR7,4
GUA.560H	TĚSNĚNÍ K LEMOVÉMU NÁKRUŽKU 560 SDR7,4
GUA.630H	TĚSNĚNÍ K LEMOVÉMU NÁKRUŽKU 630 SDR7,4

GUA.710H	TĚSNĚNÍ K LEMOVÉMU NÁKRUŽKU 710 SDR7,4
GUA.800H	TĚSNĚNÍ K LEMOVÉMU NÁKRUŽKU 800 SDR7,4
GUA.900H	TĚSNĚNÍ K LEMOVÉMU NÁKRUŽKU 900 SDR7,4
GUA.1000H	TĚSNĚNÍ K LEMOVÉMU NÁKRUŽKU 1000 SDR7,4
GUA.1200H	TĚSNĚNÍ K LEMOVÉMU NÁKRUŽKU 1200 SDR7,4